



# 2010年度第2四半期 決算説明会

2010年10月26日



# 免責事項

当資料には、当社の目標、計画などの将来に関する記述が含まれております。これらの将来に関する記述は、当社が現在入手している情報に基づく判断および仮定に基づいております。今後の経営方針転換、外部要因の変化により、将来的に実際の業績と大きく異なる可能性があります。

なお、不確定性および変動可能性を有する要素は多数あり、以下のようなものが含まれます。

## 為替相場の変動

当社が営業活動を行っている市場内における法律、規制及び政府政策の変更  
タイムリーに新商品を開発し、市場に受け入れられるようにする当社の能力  
当社が営業活動を行っている市場内における政治的な不安定さ



## ハイライト

2Q累積売上 466億円 営業損失57億円

2Q 売上 276億円 営業損失10億円

- 売上高は計画を上回る
- 2Q 営業損失は計画通り
- 9月日工会受注高135億円 2008年9月ぶりの高水準へ
- 新戦略機種 Xクラスを投入  
IMTSで大好評 JIMTOFで更なる拡販
- DMGとの協業地域 さらに拡大
- マグネスケール 半導体・液晶関係好調

## 3Q 黒字化へ！



# 連結損益計算書

(百万円)	FY2009			FY2010			
	上期	下期	通期	上期実績	下期予想	通期予想 (旧)	通期予想 (新)
売上高	31,090	35,312	66,402	46,590	68,410	108,000	115,000
営業利益	-14,656	-12,277	-26,933	-5,740	6,740	1,000	1,000
営業利益率	-	-	-	-	9.9%	0.9%	0.9%
経常利益	-14,885	-11,714	-26,599	-6,305	7,305	1,000	1,000
経常利益率	-	-	-	-	10.7%	0.9%	0.9%
四半期純利益	-15,744	-18,949	-34,693	-6,108	7,108	1,000	1,000
換算レート (1USD=**円)	(95.5)	(90.2)	(92.8)	(88.9)	(85.0)	(88.3)	(87.0)
換算レート (1EURO=**円)	(133.2)	(129.2)	(131.2)	(113.8)	(110.0)	(111.8)	(111.9)

2Q実績(1US\$=85.9円、1EURO=110.7円)



# 連結貸借対照表

2010/9/30 Total 144,581

2010/3/31 Total 144,166 単位:百万円

現金及び預金 5,754	買掛金 8,501
売上債権 20,362	有利子負債 27,672
棚卸資産 33,830	その他流動負債 8,614
その他流動資産 6,828	固定負債 9,908
有形固定資産 55,608	純資産 89,885 (内 株主資本) 90,050 (内 その他) -165
その他固定資産 22,199	

現金及び預金 7,516	買掛金 6,087
売上債権 16,665	有利子負債 18,550
棚卸資産 33,059	その他流動負債 10,346
その他流動資産 5,493	固定負債 10,465
有形固定資産 57,657	純資産 98,717 (内 株主資本) 97,271 (内 その他) 1,446
その他固定資産 23,776	

Net Debt 21,918  
ND/Equity 24.3%  
自己資本比率 60.4%

Net Debt 11,034  
ND/Equity 11.3%  
自己資本比率 66.8%

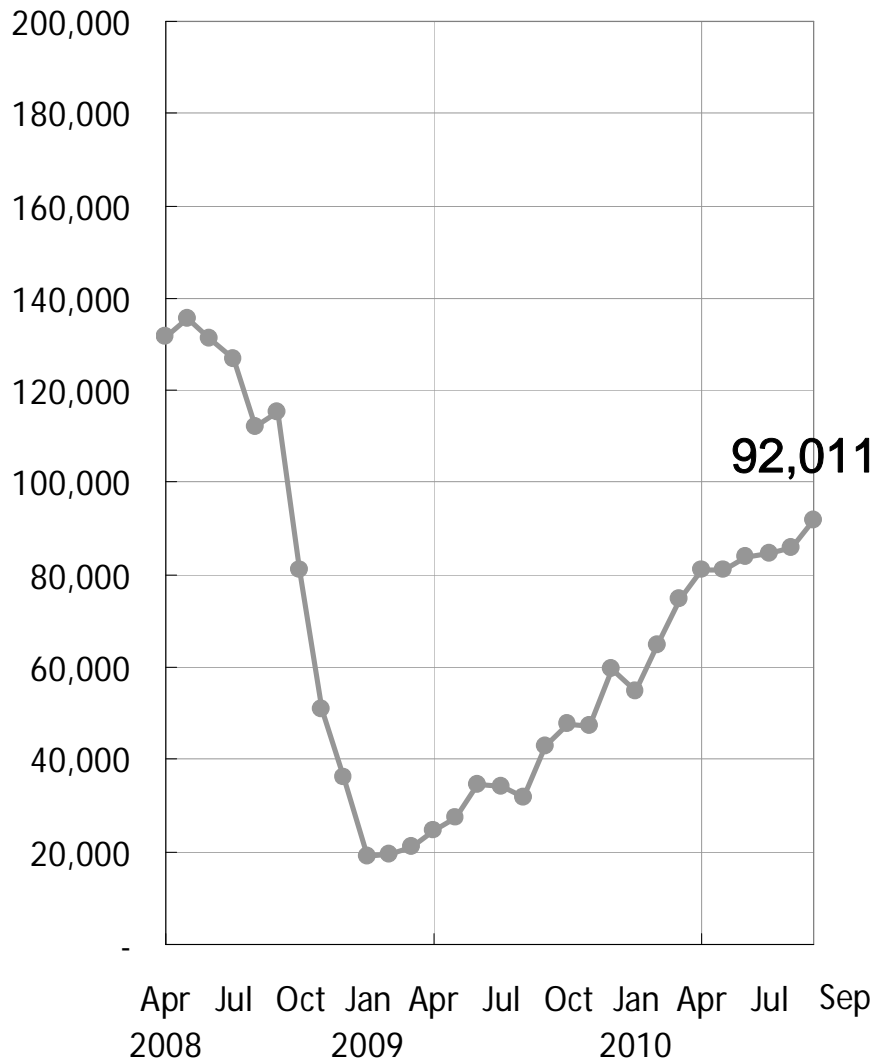


# 日工会/森精機受注状況



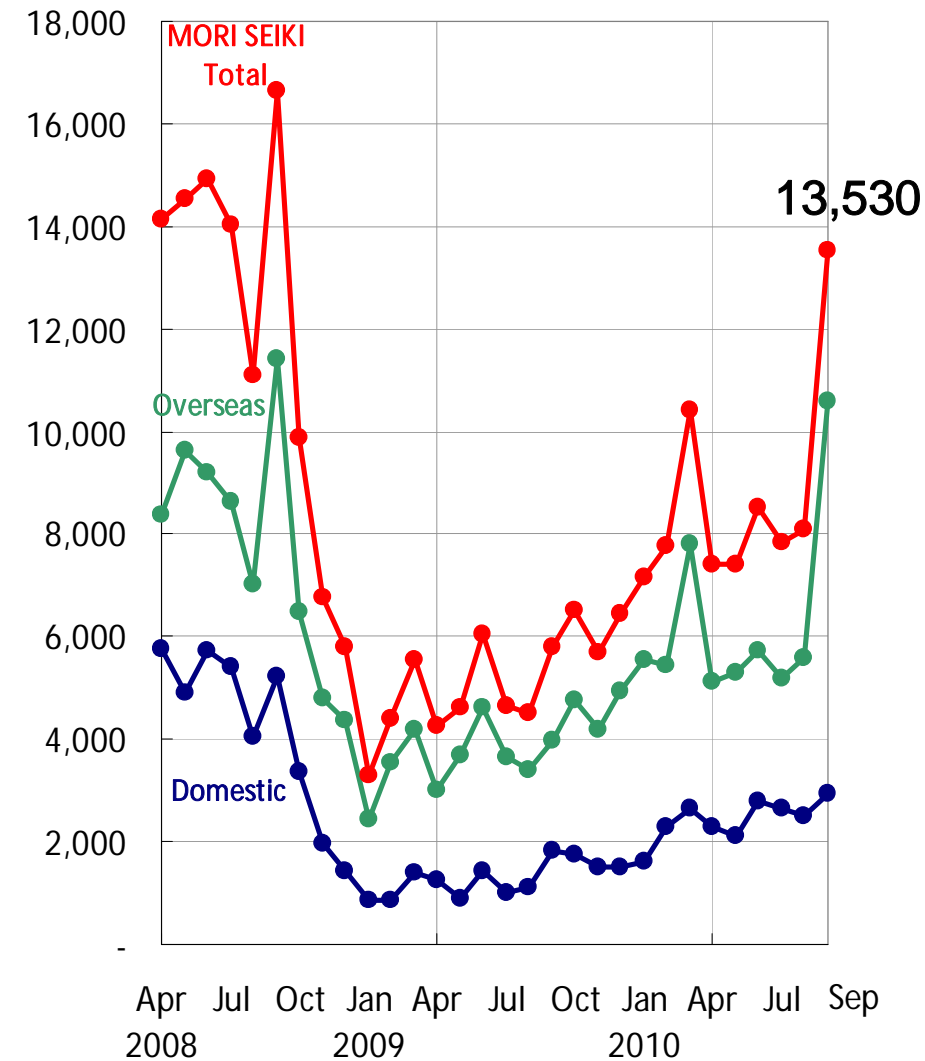
百万円

日工会受注状況



百万円

森精機受注状況



# 上海アプリケーションセンタ開設



上海アプリケーションセンタ  
(イメージ図)

ショールーム、パーツセンタ、  
NCスクールを設置



# X-クラス受注開始



機種	分類	定価	使用業種・用途
NLX2500/700	旋盤	¥ 9,480,000~	自動車部品、建機、 油圧・空圧機器
NVX5080/40	立MC	¥ 10,900,000~	自動車、金型、 一般部品加工
NHX4000	横MC	¥ 19,200,000~	自動車、建機、農機、 一般部品加工
NTX1000	複合 加工機	¥ 33,800,000~	医療・時計、計測器などの 精密部品



NLX 2500/700



NVX5000

9/28 - 10/2 (開催済)



シュツットガルト (AMB)

受注結果 44台

9/13 - 9/18 (開催済)



シカゴ (IMTS)

受注結果 210台

10/5 - 10/9 (開催済)



ミラノ (BIMU)

受注結果 44台

10/28 - 11/2



東京 (JIMTOF)

受注目標 210台





# 東京ショー (JIMTOF)

**MORI SEIKI**  
THE MACHINE TOOL COMPANY

**DMG MORI SEIKI**

開催日程 : 10月28日(木) ~ 11月2日(火)  
 場所 : 東京ビッグサイト  
 森精機ブース : 東3ホール E3022  
 出展機種 : 29機種、31台



東京ビッグサイト(東京国際展示場)

〒135-0063 東京都江東区有明3-11-1

りんかい線:「国際展示場」駅下車 徒歩約7分

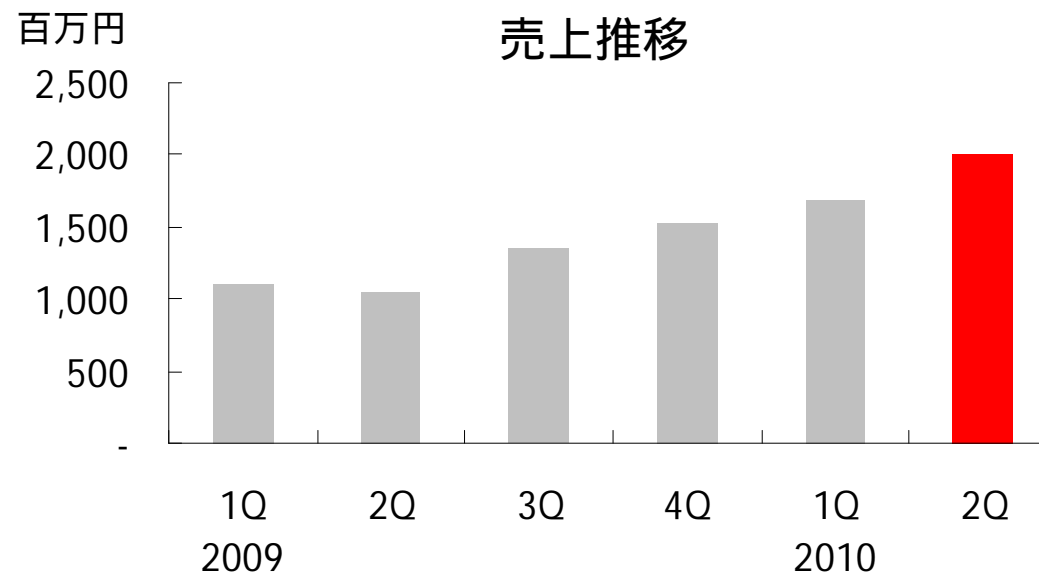
ゆりかもめ:「国際展示場正門」駅下車 徒歩約3分





# マグネスケール好調

- ・2Q累積で黒字達成
  - レーザースケール : 半導体、液晶
  - マグネスケール : 工作機械、部品実装装置
  - デジタルゲージ : 自動車、航空、精密
- ・2010年度売上目標75億円に上方修正(従来計画65億円)  
森精機との関係強化 NHXシリーズでマグネスケール標準搭載





# 参考資料

(百万円)	2009年度 2Q累積		2010年度 2Q累積		2010年度通期(予想)	
				(前期比)		(前期比)
売上高	31,090	46,590	49.9%	115,000	73.2%	
国内売上高	8,375	17,806	112.6%	41,200	115.9%	
海外売上高	22,715	28,782	26.7%	73,800	56.0%	
米州	8,644	10,551	22.1%	27,100	55.8%	
欧州	10,103	9,517	-5.8%	24,500	19.1%	
アジア(中国含む)	3,968	8,714	119.6%	22,200	137.7%	
営業利益	-14,656	-5,740	-	1,000	-	
経常利益	-14,885	-6,305	-	1,000	-	
当期純利益	-15,744	-6,108	-	1,000	-	
為替レート 1US \$ =	¥95.5	¥88.9	-	¥87.0	-	
1EUR =	¥133.2	¥113.8	-	¥111.9	-	
設備投資	4,053	1,586	-60.5%	5,000	-26.5%	
減価償却費	3,537	3,206	-9.5%	6,700	-7.7%	
研究開発費	2,865	2,450	-14.5%	5,000	-11.2%	



# アナリスト説明会のQ&A

Q:下期計画に関して 3Q-4Qにかけての売上・営業利益の推移をどう予想しているのか？

A:下期で684億円の売上を見込んでおり、第3Qよりも第4Qに、より多くの売上を上げることが予定している。  
第3Q売上は9月末受注残からの売上やサービス&パーツなど確実性の高いものが大半を占めている。

Q:下期の生産について 今後の生産台数はどのように推移するのか？

また、生産台数に占めるXクラスの割合はどの程度になるか？

A:9月の生産台数は400台を超え、供給能力も順調に拡大している。  
Xクラスは月を追うごとに増加し、将来は半分以上を占めることを期待している。

Q:下期の利益について 追加のコストカットがあれば教えて欲しい。

A:材料費、その他の費用については常に効率性を追求している。  
しかし、下期の増益要因は、増産・増販によるところが大きい。

Q:9月の受注が135億円と盛り上がったが、シカゴショーのスポット要因がなくなると受注はどの程度になるのか？

A:確かに、米州での受注は予想以上であったが、9月は欧州の受注も回復し、全体的に受注回復の手ごたえを感じている。

米州のシカゴショーの要因を排除しても、受注のベース自体が向上してきていると考えている。

(回答者:取締役副社長 経理財務本部長 近藤達生)